

MODULAR SYSTEM



 **Beta**
R S C 5 5


pag. 2,3
Introduzione



pag. 4,5
Guida al progetto




pag. 6
Piani di lavoro




pag. 7
Gambe



pag. 8,9
Moduli sottobanco



pag. 10,11
Pareti attrezzate



pag. 12
Angoli interni



pag. 13
Armadi



pag. 14,15
Accessori




pag. 18,19
Configuratore 3D on-line



pag. 21,22,23
Arreda con i tuoi colori





 **Rendi il posto di lavoro
un ambiente ordinato,
funzionale ed elegante!**


 **Racing System C55**
L'arredo per officina modulare che offre la possibilità
di creare un ambiente di lavoro moderno, modellato
sui tuoi spazi e sulle tue necessità.


Scegli tra un'ampia gamma di soluzioni tutte
accomunate da elevati standard qualitativi e studiate
con l'obiettivo di sfruttare al meglio il tuo tempo
ottimizzando il lavoro.

 **Modularità**
Officina componibile in base ai tuoi spazi
e alle tue esigenze

 **Organizzazione**
Una postazione organizzata in maniera razionale
consente di ottimizzare il lavoro

 **Qualità**
La migliore qualità produttiva Beta
"Made in Italy" per arredare la tua officina

 **Innovazione**
Soluzioni sempre all'avanguardia utilizzate
ogni giorno dai professionisti del mondo
delle corse su due e quattro ruote


 **Design**
Finiture ricercate per rendere il posto di lavoro
un ambiente ordinato ed esteticamente accattivante

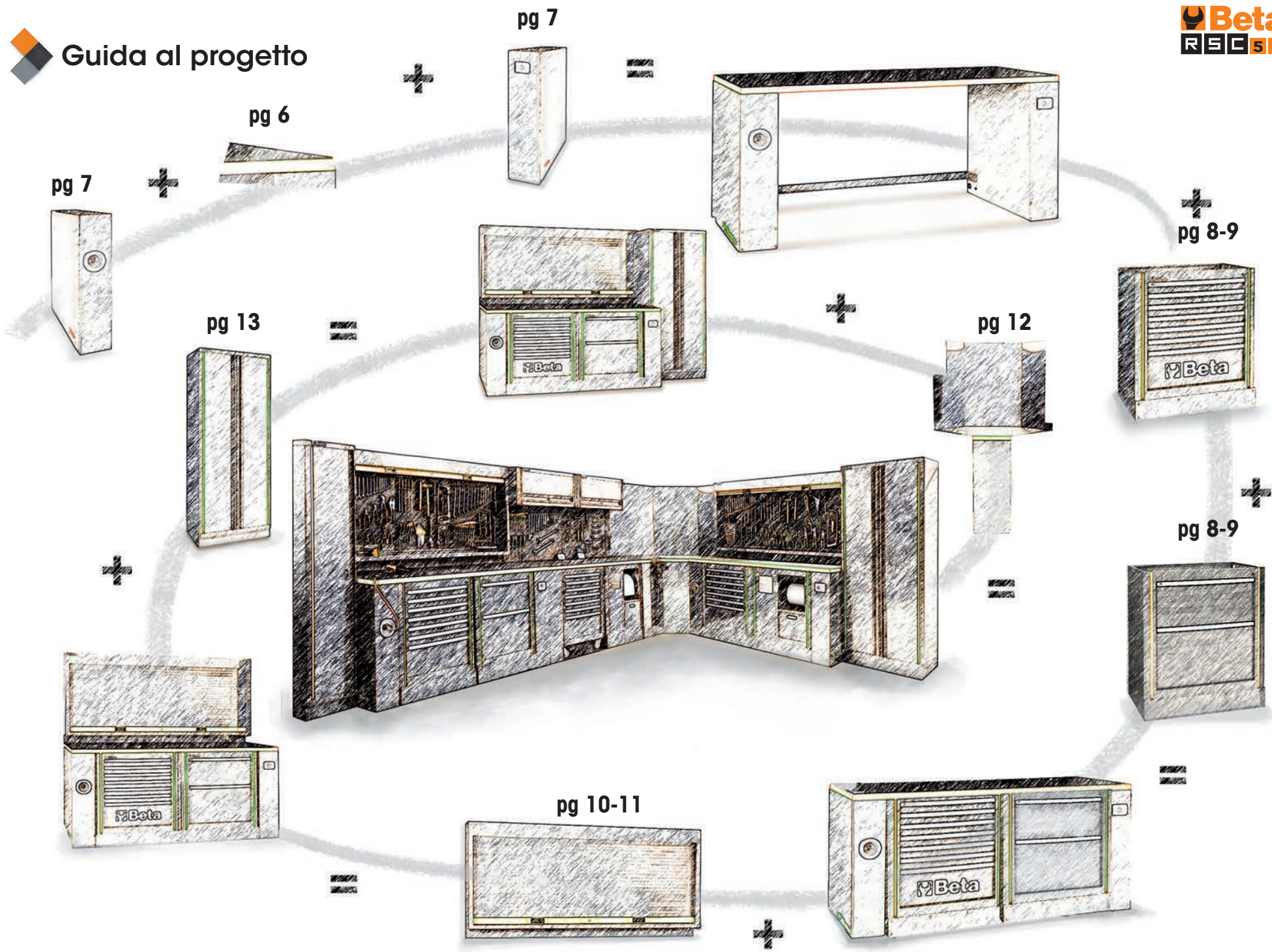


...il tuo lavoro

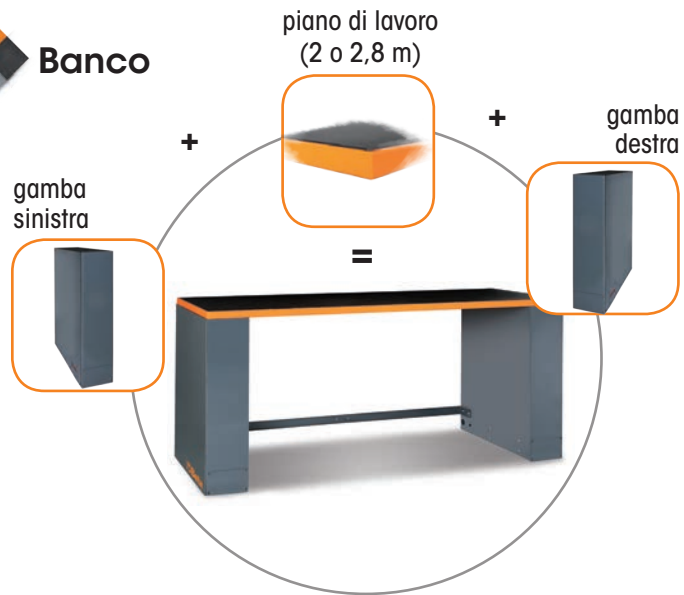


...la tua passione ...il tuo mondo

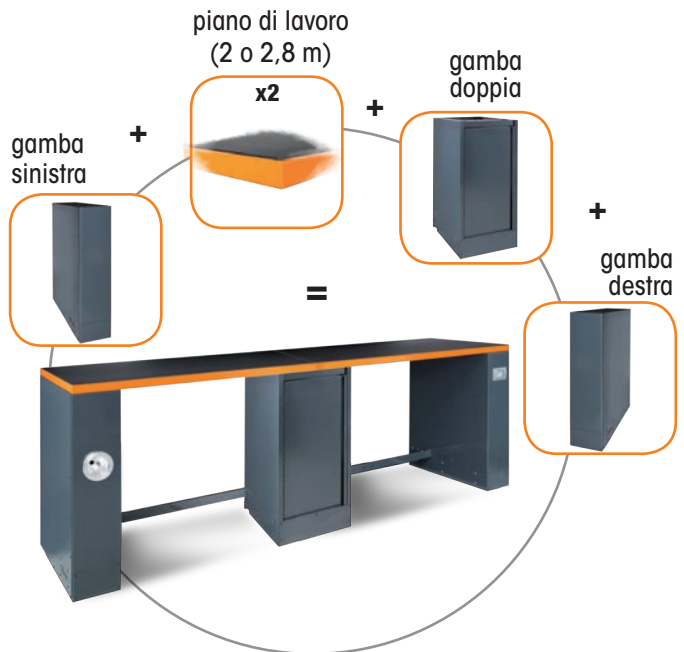




Banco



Gamba doppia per banchi adiacenti



Piani di lavoro

Piano di lavoro in lamiera verniciata rivestito da uno strato di PVC antiurto e antigraffio resistente agli idrocarburi

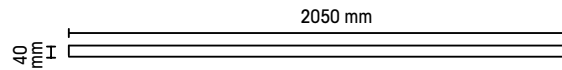
- Fori per la collocazione di una morsa 1599F/150 (da ordinare separatamente)

C55B/PL-TS

055000106

2 m

Piano di lavoro 2050x700 mm
Permette l'alloggiamento di 2 moduli

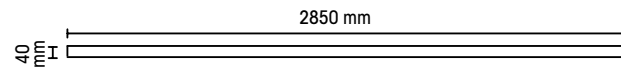


C55B/PL-TS2,8

055000266

2,8 m

Piano di lavoro 2850x700 mm
Permette l'alloggiamento di 3 moduli



Gambe

C55B/GS

055000105

Gamba sinistra semplice



C55B/GSE

055000165

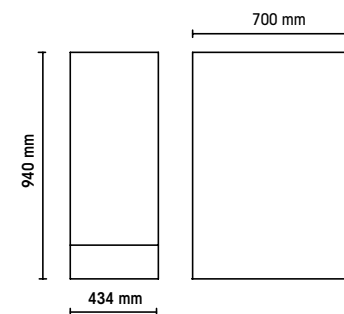
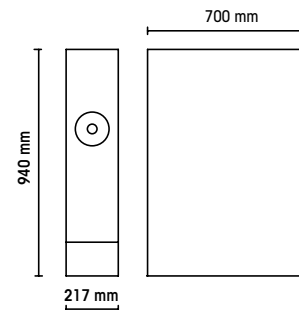
Gamba sinistra con presa Schuko+16+10A e presa EU Plug 16+10A



C55B/GSAA

055000156

Gamba sinistra con arrotolatore integrato da Ø 8 mm. Lunghezza: 10 m



Sinistro

C55B/GD

055000104

Gamba destra semplice



C55B/GDE

055000154

Gamba destra con presa Schuko+16+10A e presa EU Plug 16+10A



C55B/GDAA

055000166

Gamba destra con arrotolatore integrato da Ø 8 mm. Lunghezza: 10 m



Destro

C55B/GDS

055000291

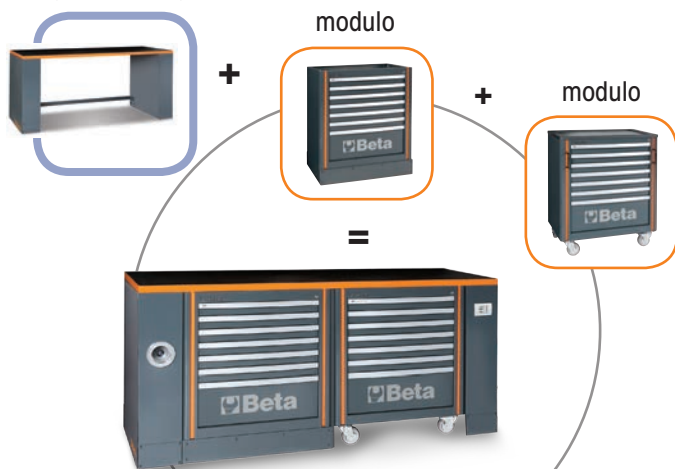
Gamba doppia per banchi adiacenti. Dotata di vano porta-oggetti con sportello di chiusura 365x750 mm

Centrale

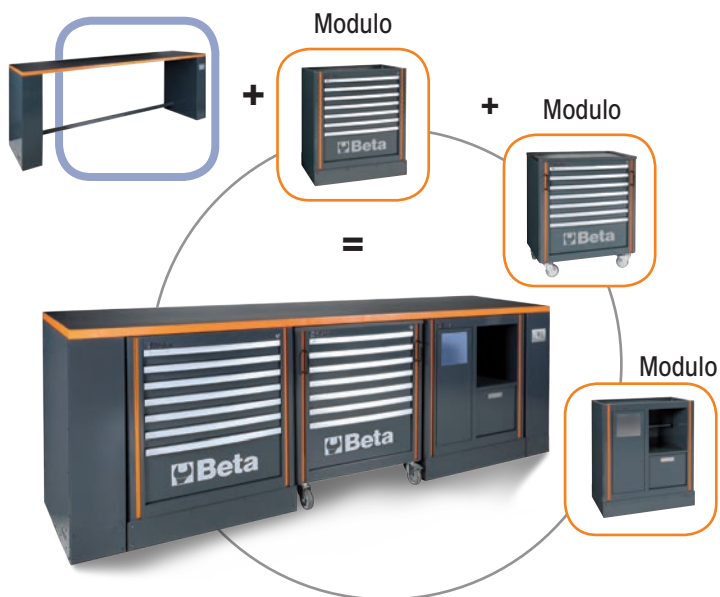


piedini regolabili in altezza

Postazione di lavoro da 2 m (2 moduli)

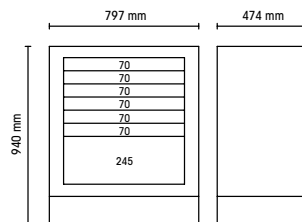


Postazione di lavoro da 2,8 m (3 moduli)



Moduli sottobanco

- Sistema di sgancio rapido in alluminio con possibilità di apertura su tutta la lunghezza del cassetto
- Piano dei cassetti protetto da tappetini di gomma espansa
- Serratura centralizzata frontale

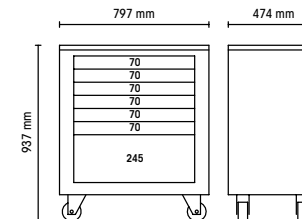


n°	h	↓ max
6	70 mm	30 kg
1	245 mm	40 kg



C55C7
055000201

Modulo cassetiera mobile con 7 cassetti
da 588x367 mm
• 4 ruote Ø 100 mm, 2 fisse (una con freno) e 2 girevoli



C55M7
055000203

Modulo cassetiera fissa con 7 cassetti
da 588x367 mm

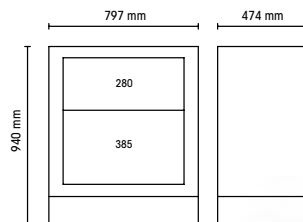




C55M2
055000202

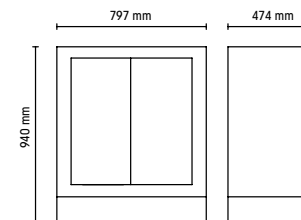
Modulo fisso con 2 cassette

- da 588x367mm, montati su guide telescopiche a sfera
- sistema di sgancio rapido in alluminio con possibilità di apertura su tutta la lunghezza del cassetto
 - Piano dei cassette protetto da tappetini di gomma espansa
 - Serratura centralizzata frontale



C55MA
055000205

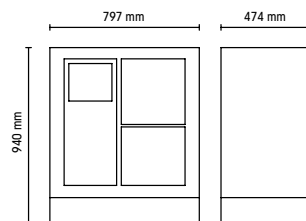
- Modulo fisso con due antine**
- ripiano interno regolabile in altezza



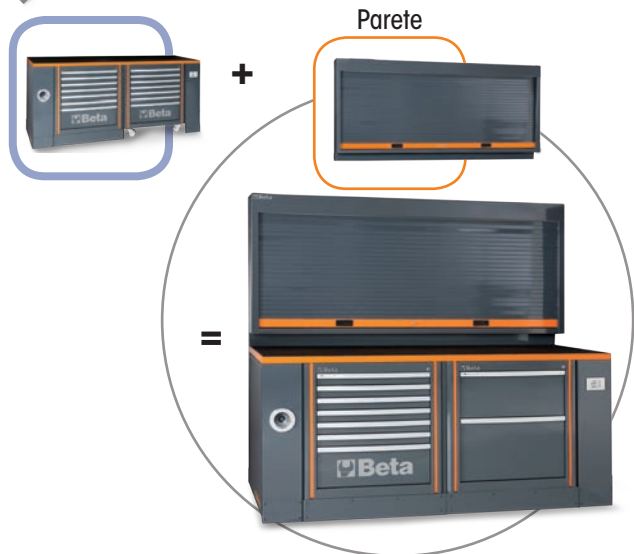
C55MS
055000204

Modulo fisso di servizio

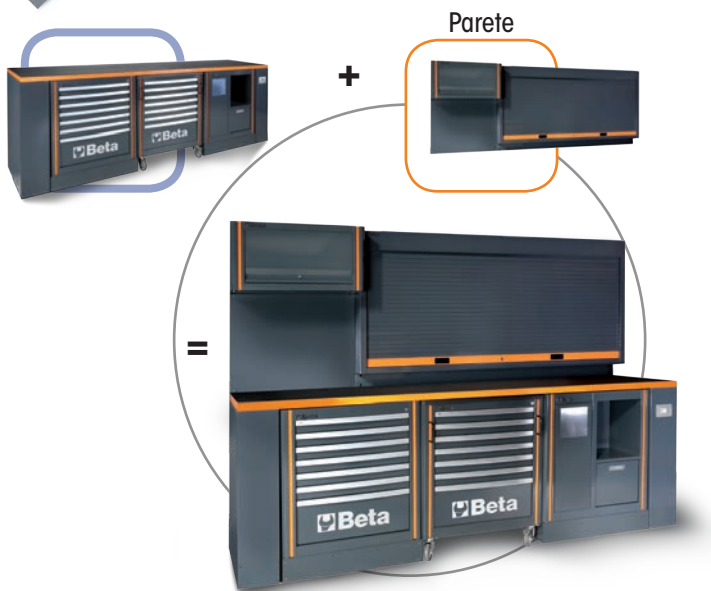
- Cestino portarifiuti integrato
 - Vano portacarta per rotoli preforati
- Cassettone portaoggetti 305x270 mm



Parete attrezzata da 2 m



Parete attrezzata da 2,80 m



Pareti attrezzate

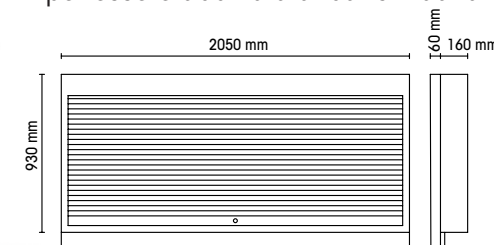
per banchi da 2 metri

C55PSP
055000250



Parete portautensili con tapparella

- Tapparella in alluminio, manovrabile verticalmente, con serratura
- Pannello forato amovibile per il sostegno degli utensili
- Fornita con struttura portante per essere abbinata ai banchi da lavoro



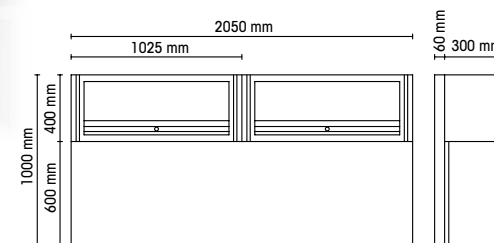
50 ganci GPS portautensili inclusi

C55/2PM
055000301



Parete con 2 pensili


- 2 pensili con molle a gas per facilitare l'apertura e la chiusura delle ante
- Pannello a muro con predisposizione per alloggiare pannelli forati portautensili C55/2PF (da ordinare separatamente)
 - Fornita con struttura portante per essere abbinata ai banchi da lavoro



C55/2PF
055000310

Pannelli forati portautensili

- 1024x600 mm
- Da abbinare alla struttura C55/2PM



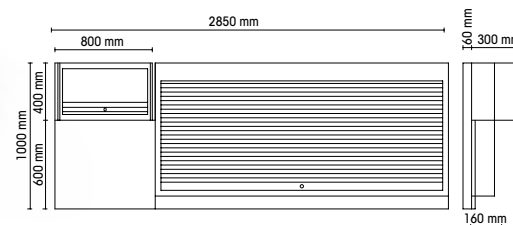
50 ganci GPS portautensili inclusi



C55PP
 055000350

Parete portautensili con tapparella e pensile

- Tapparella in alluminio, manovrabile verticalmente, con serratura
- Pensile con molle a gas per facilitare l'apertura e la chiusura delle ante
- Pannello a muro con predisposizione per alloggiare pannello forato portautensili C55/1PF (da ordinare separatamente)
- Fornita con struttura portante per essere abbinata ai banchi da lavoro



C55/1PF
 055000309

Pannello forato portautensili

800x600 mm

- Da abbinare alla struttura C55PP

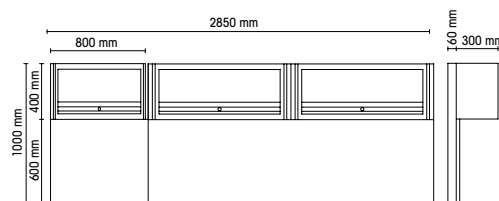


C55/3PM
 055000300

Parete con 3 pensili

3 pensili con molle a gas per facilitare l'apertura e la chiusura delle ante

- Pannello a muro con predisposizione per alloggiare pannelli forati portautensili C55/3PF (da ordinare separatamente)
- Fornita con struttura portante per essere abbinata ai banchi da lavoro



C55/3PF
 055000308

Pannelli forati portautensili

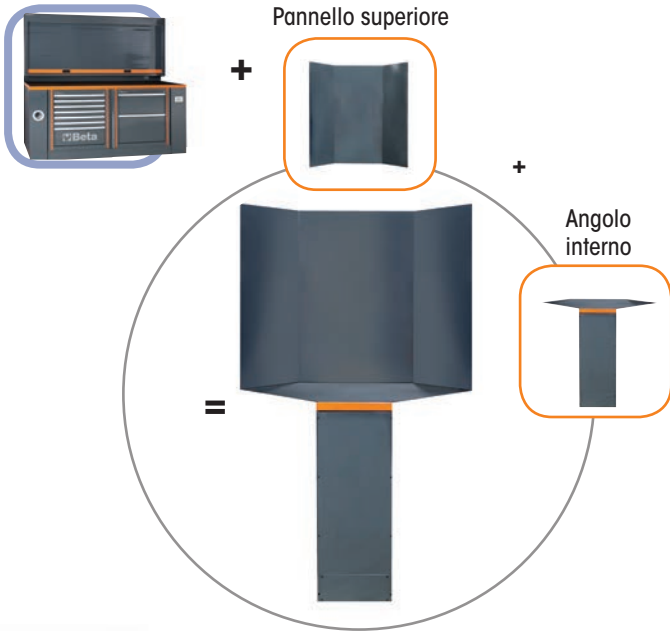
2 pannelli 1024x600 mm

1 pannello 800x600 mm

- Da abbinare alla struttura C55/3PM



Postazione completa

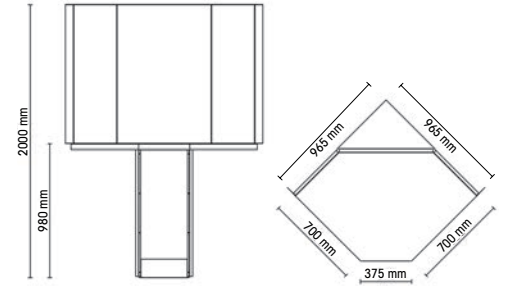


Angoli interni



C55AN/PS-45°
055000191

Pannello superiore di chiusura per angolo interno



C55AN/K-P
055000181
Angolo interno



C55AN/K-PC
055000182
Angolo interno con vano portacarta



Postazione completa



Armadio



+

=



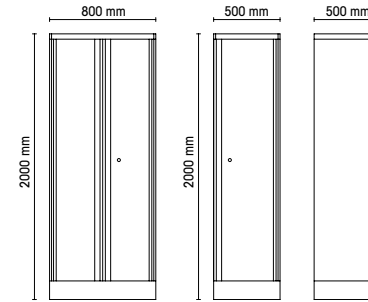
Armadi



C55A1
055000401

Armadio in lamiera a 1 anta

- 3 ripiani amovibili regolabili in altezza
- Dotato di serratura



C55A2
055000402

Armadio in lamiera a 2 ante

- 3 ripiani amovibili regolabili in altezza
- Dotato di serratura

C55A1/R42

055000451

Ripiano aggiuntivo
400x420 mm
per armadio C55A1



C55A2/R70

055000452

Ripiano aggiuntivo
700x420 mm
per armadio C55A2

Lampade Led

- Pratico fissaggio sotto all'armadietto pensile tramite coppia di magneti
- Interruttore ON/OFF
- Cavo e trasformatore integrati da 18 Watt
- 1300 lumen

CE



C55LMP/1

055000320

Lampada a LED sottopensile

- lunghezza: 1 m

C55LMP/2

055000322

2 lampade a LED sottopensile

- lunghezza: 2 lampade da 1 m ciascuna collegate tra loro

CE



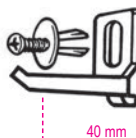
Accessori

Ganci portautensili

KIT/GPS

088880119

50



VE1

088880120

20



GM

	Ø mm
088880250	6,5
088880251	9,5
088880252	13
088880253	16
088880254	19
088880255	25

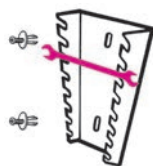


S55/8

088880400

1

55-55MP:
6x7-8x9
10x11-12x13
14x15-16x17
18x19
20x22 mm

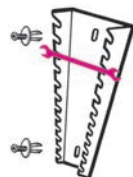


S55/12

088880401

1

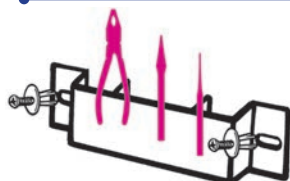
55-55MP:
6x7-8x9
10x11-12x13
14x15-16x17
18x19-20x22
21x23-24x26
25x28-30x32 mm



TSPP

088880402

1



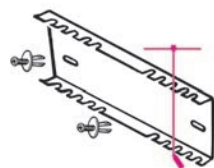
S952

088880403

1

952:

6-7-8-10-11-12
13-14-17-19 mm



S1719BM

088880404

1

1719BMA:
Q-T-P-M-R
1719BMD:
Q-T-P-M-R




SGN

088880405

1

1290N-1292N-1299N/PZ
1260N-1262N-1269N/PZ
1201N-1202N

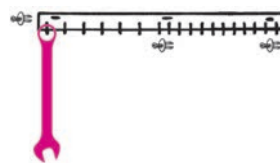


S42/18

088880408

1

42-42MP:
6÷22+24 mm
42-42MP:
6÷14+16-17-18-19
21-22-24-27-30 mm




SP G9

088880909

1

n.6 Ø = 7 mm
n.2 Ø = 10 mm
n.1 Ø = 12 mm




SP G11

088880910

1

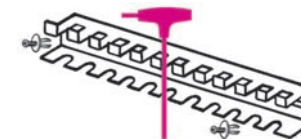
n.8 Ø = 7 mm
n.2 Ø = 10 mm
n.1 Ø = 12 mm



96T/SPV

000960958

1





Beta



Beta



Beta



Beta



Beta



Beta



Beta

Beta



Beta





Beta

Beta

Beta

Beta

Beta

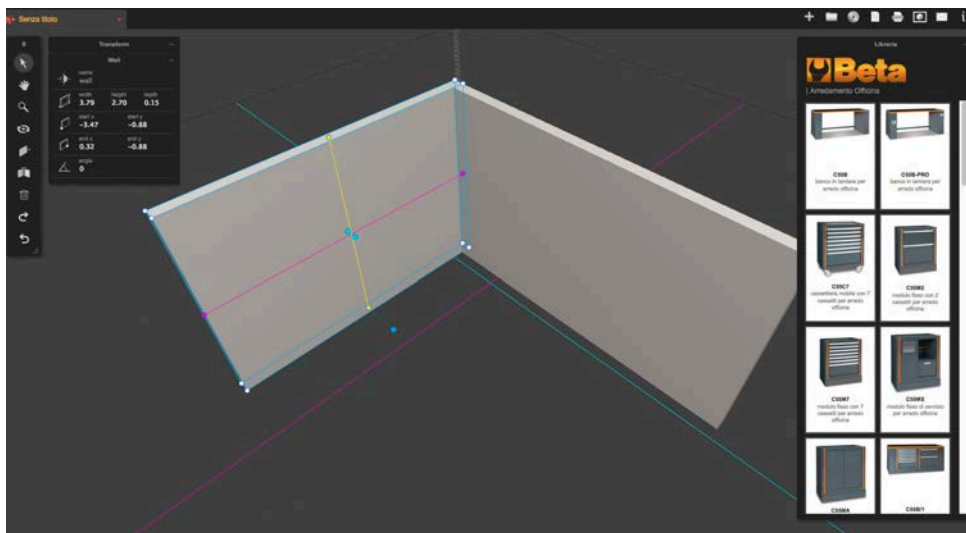


Immagina e realizza...

Configura on-line la tua officina in 3D


Step 1

Disegna le pareti
Costruisci le pareti con le dimensioni della tua officina.



Step 2


Crea la tua postazione di lavoro
Seleziona i componenti e assemblali dando vita alla tua composizione.





Step 3

Visualizza il risultato in 3D
La composizione viene immediatamente visualizzata in 3D e può essere guardata da più angolazioni.



Step 4

Chiedi il preventivo

Stampa il dettaglio della composizione in formato PDF e portalo al tuo rivenditore di fiducia per avere un preventivo.

ORDINE	CLIENTE
Ordine numero	Asienita
Data	Cognome e Nome
2017-03-17	
Data consegna	Indirizzo
Operatore	Telefono
Codici Affiliazione	Email
<input checked="" type="checkbox"/>	
	Note

Arredamento Ufficio		
	Codice: 05500001 Articolo: CS5AB-PR01 Descrizione: combinazione arredo ufficio	Quantità: 1
	Codice: 055000041 Articolo: CS501 Descrizione: postazione di lavoro per arredo ufficio	Quantità: 1
	Codice: 05500181 Articolo: CS5 ANX.P Descrizione: kit inghi infiores cibernetico anxi.p	Quantità: 1
	Codice: 05500191 Articolo: CS5 ANPS-45 Descrizione: pannelli chiusura angoli super an/ps-45	Quantità: 1
	Codice: 05500301 Articolo: CS52PM Descrizione: panca con parrisi per arredo ufficio	Quantità: 2
	Codice: 05500322 Articolo: CS5 LMP12 Descrizione: 2 lampade LED per arredo ufficio CS5	Quantità: 1
	Codice: 05500401 Articolo: CS5A1 Descrizione: arredo in lamiera a 1 sarta per arredo ufficio	Quantità: 1

Arredamento Ufficio Importo:
Importo totale:





L'officina con i tuoi colori

RSC55 ti offre la possibilità di ordinare i banchi e la parete con tapparella in versione neutra (grigia), e di completare la tua personalizzazione con gli inserti colorati verticali da ordinare tra 7 differenti nastri adesivi.



Ordina i tuoi moduli con colorazione neutra

Piani di lavoro



C55BG/PL-TS

055000116

Piano di lavoro 2MT, Grigio

C55BG/PL-TS2,8

055000286

Piano di lavoro 2,8 MT, Grigio

Piani angolari



C55AN/K-PCG

055000184

Angolo interno con portacarta, Grigio

C55AN/K-PG

055000183

Angolo interno, Grigio

Pareti portautensili



C55PSP-G

055000255

Parete portautensili
con tapparella, grigia
Per banco da 2 MT.

C55PP-G

055000355

Parete portautensili
con tapparella grigia, e pensile
Per banco da 2,8 MT.



25 m

Ordina l'inserto verticale
 ora scegli il colore secondo i tuoi gusti
 o in base ai colori sociali della tua azienda



C55STR-S/9006

055000902

Argento RAL 9006

C55STR-GO/1035

055000909

Oro RAL 1035

C55STR-B/5015

055000904

Blu RAL 5015

C55STR-Y/1023

055000905

Giallo RAL 1023

C55STR-W/9016

055000907

Bianco RAL 9016

C55STR-V/6029

055000906


Verde RAL 6029

C55STR-R/3000

055000903

Rosso RAL 3000



 **Beta**
MODULAR SYSTEM

BETA UTENSILI S.P.A.
VIA A. VOLTA 18
20845 SOVICO (MB)
TEL 039 20771
FAX 039 2010742
WWW.BETA-TOOLS.COM